

Türkiye ve Dünya Ekonomi Gündemi (8 – 15 Temmuz)**Türkiye**

- Cari işlemler dengesi Mayıs ayında beklentilerin altında 6.47 milyar dolar açık verdi. Cari açık 12 aylık kümülatif toplamda Nisan ayındaki 26.3 milyar dolardan Mayıs ayında 29.4 milyar dolara yükseldi. Finansman hesabında 959 milyon dolarlık doğrudan yatırım olurken, portföy yatırımlarından 4.3 milyar dolarlık net çıkış yaşandı. Diğer yatırımlarda ise 1 milyar dolarlık giriş yaşandı. Rezervlerin 5.9 milyar dolar azaldığı Mayıs ayında net hata noksanda 2.9 milyar dolarlık döviz girişi oldu.
- Sanayi üretim endeksi Mayıs ayında arındırılmamış verilerle yıllık %13.3 artarken, takvim etkisinden arındırılmış verilerle yıllık %9.1 arttı. Mevsim ve takvim etkisinden arındırılmış sanayi üretim endeksi ise Mayıs ayında bir önceki aya göre %0.5 artış kaydetti.
- Türkiye Cumhuriyet Merkez Bankası (TCMB)'nin Temmuz ayı Piyasa Katılımcıları Anket sonuçları yayımlandı.
- İşsizlik oranı Mayıs ayında 0.3 puanlık azalış ile %10.9 seviyesinde gerçekleşti.
- Uluslararası kredi derecelendirme kuruluşu Fitch Ratings, Türkiye'nin kredi notunu B+'dan B'ye indirdi, görünümünü ise "negatif" olarak teyit etti.

ABD

- Haziran ayı enflasyon verisi yıllık bazda %8.8 olan beklentilerin üzerinde %9.1 gerçekleşti. Söz konusu rakam, Aralık 1981'den bu yana görülen en yüksek seviye oldu. ÜFE Haziran ayında %0.8 artış beklentilerinin üzerinde aylık bazda %1.1 arttı.
- Haftalık işsizlik maaşı başvuruları 235 bin olan beklentilerin üzerinde 244 bin kişi oldu.
- Perakende satışlar Haziran ayında %0.8 olan beklentilerin üzerinde aylık bazda %1 artış gösterdi.
- New York Fed imalat endeksi Temmuz ayında -2 olan beklentilere karşın 11.1 oldu.
- Sanayi üretim endeksi Haziran ayında yıllık bazda %4.2 artarken, aylık bazda %0.2 geriledi.
- Michigan Üniversitesi tüketici güven endeksi Temmuz ayında öncül verilere göre 51.1 seviyesine yükselerek beklentilerin üzerinde gerçekleşti.
- ABD Hazine Bakanı Janet Yellen, ABD enflasyonunun kabul edilemez derecede yüksek olduğunu ve Biden hükümetinin önceliğinin enflasyonu düşürmek olduğunu söyledi.
- Uluslararası Para Fonu (IMF), ABD ekonomisinin bu yıla ilişkin büyüme tahminlerinde aşağı yönlü revizeye gitti. IMF, 2022 yılı beklentisini %2.9'dan %2.3'e ve 2023 yılı beklentisini %1.7'den %1'e indirdi.

Avrupa

- Avrupa Merkez Bankası (ECB) Yönetim Konseyi Üyesi Francois Villeroy de Galhau, zayıf euronun enflasyonda daha fazla yükselişi tetikleyebileceğini, bu nedenle euro/dolar paritesini yakından izlediklerini belirtti.
- Euro Bölgesi'nde sanayi üretim endeksi Mayıs ayında %0.3 artış beklentilerinin üzerinde gerçekleşerek yıllık bazda %1.6 oldu.
- Almanya'da enflasyon Haziran ayında nihaî verilere göre beklentilere paralel olarak yıllık bazda %7.6 artış gösterdi.
- Almanya ZEW Endeksinin Haziran'da 38.3 daralması beklenirken 53.8 daralma gösterdi.
- Fransa'da enflasyon Haziran ayında nihaî verilere göre aylık bazda %0.7 artış göstererek beklentilere paralel gerçekleşti.
- İtalya enflasyonu Haziran ayında beklentilere paralel olarak yıllık bazda %8 arttı.
- İngiltere ekonomisi 2022 yılının Mayıs ayında %0.5 büyüdü. Ülke ekonomisi bir önceki ay %0.2 daralmıştı.

- Uluslararası kredi derecelendirme kuruluşu Fitch, Hırvatistan'ın 1 Ocak 2023'te euroya katılma başvurusunun onaylamasının ardından kredi notunu "BBB"den "BBB+"ya yükseltti.

Asya

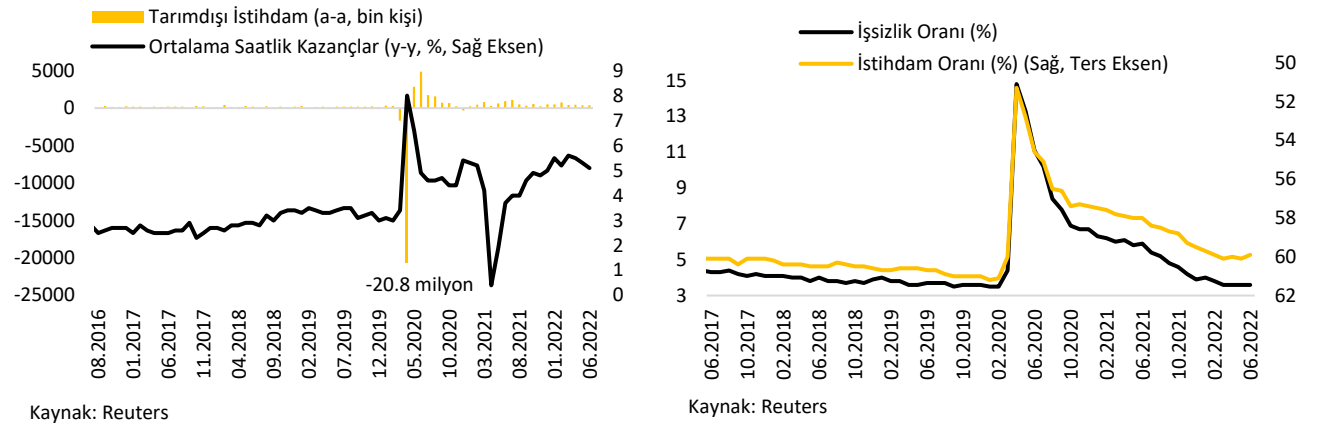
- Japonya'da Haziran ayı üretici fiyat endeksi beklentilerin üzerinde yıllık bazda %9.2 arttı.
- Çin ekonomisi 2022 yılının ikinci çeyreğinde %1 olan beklentilerin altında yıllık bazda %0.4 büyüdü.

Diğer

- Uluslararası Para Fonu (IMF) Başkanı Kristalina Georgieva, son verilerin zayıf bir ikinci çeyreğe işaret ettiğini belirterek, 2022 ve 2023 yılları için küresel ekonomik büyüme tahminlerinde daha fazla düşüşün beklendiğini ifade etti.
- Uluslararası Enerji Ajansı (IEA), küresel petrol üretiminin Haziran'da bir önceki aya göre günlük 690 bin varil artarak 99 milyon 500 bin varile ulaştığını bildirdi.
- Yeni Zelanda'da ikinci çeyrekte tüketici enflasyonu %7.3 ile 32 yılın en hızlı artışını kaydetti.

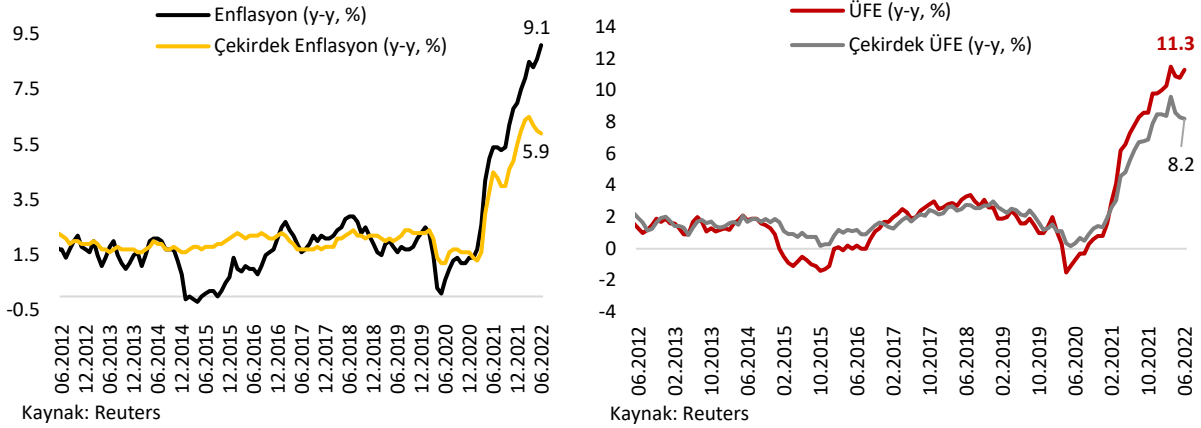
Ayrıntılar...

ABD'de tarımdışı istihdam Haziran'da beklentileri aştı.



ABD'de tarım dışı istihdam Haziran'da 268 bin artış beklentisinin üzerinde 372 bin kişi arttı. Mayıs ayı için 390 bin olarak açıklanan istihdam artışı 384 bine revize edildi. İşsizlik oranı Haziran'da değişim göstermeyerek %3.6 oldu. Verilere göre ortalama saatlik kazançlar Haziran ayında beklentilere paralel aylık bazda %0.3 artış gösterdi. Ortalama saatlik kazançlardaki yıllık artış Mayıs'taki %5.3'ten Haziran'da %5.1'e geriledi. İşgücüne katılım oranı Haziran'da %62.2 oldu. Katılım oranı Mayıs'ta %62.3'tü.

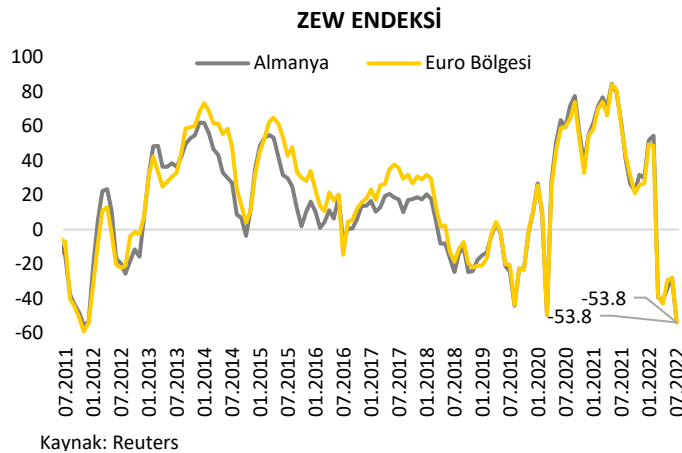
ABD'de Haziran ayında TÜFE yıllık bazda %9.1'e ulaşarak 1981'den bu yana en yüksek seviyeye çıktı.



ABD'de tüketici fiyatları Haziran ayında bir önceki aya göre %1.3 ile beklentilerin üzerinde artış kaydetti. Enflasyon yıllık bazda ise %9.1'e yükseldi. Oynaklık gösteren gıda ve enerji fiyatlarının yansıtılmadığı çekirdek tüketici fiyatları Haziran ayında aylık bazda %0.7 ile beklentilerin üzerinde arttı. Çekirdek enflasyon Haziran ayında geçen yılın aynı ayına göre %5.9 ile beklentilerin üzerinde arttı. ABD'de üretici fiyatları Haziran'da aylık %1.1, yıllık %11.3 ile tahminlerin üzerinde arttı. Gıda ve enerji hariç ÜFE aylık %0.4, yıllık %8.2 arttı.

Enflasyondaki hızlı yükseliş, Fed'in 26-27 Temmuz'daki toplantısında 100 baz puan faiz artırımı yapabileceği beklentilerini artırdı. Bunun üzerine San Francisco Fed Başkanı Mary Daly, 100 baz puan faiz artışının Temmuz toplantısında masadaki seçeneklerden biri olduğunu söyledi. Öte yandan 100 baz puan artırımın gerekli olmadığını savunan Fed üyeleri de bulunuyor. Fed Üyesi Christopher Waller, Fed'in bu ayki politika toplantısında 75 baz puanlık bir faiz artırımını desteklediğini, Atlanta Fed Başkanı Raphael Bostic, Fed'in faiz oranını 100 baz puan artırması gerektiği yönündeki görüşlere destek vermediğini, faizin "çok dramatik" şekilde artırılmasının mevcut durumda ekonomide görülen pozitif trendleri engelleyebileceğini ve belirsizlikleri yükseltebileceğini, St. Louis Fed Başkanı James Bullard ise Fed'in bu ay yapacağı toplantıda faizi 100 baz puan artırması yönünde güçlü bir ihtiyaç hissetmediğini söyledi. Fed'in bu ayki toplantısı 26-27 Temmuz'da yapılacak.

Euro Bölgesi'nde ve Almanya'da yatırımcı güveni geriledi.



Almanya'da ZEW yatırımcı beklentileri endeksi Temmuz'da -38.3 olan beklentilerin altında gerçekleşerek -28 seviyesinden -53.8 seviyesine geriledi. Veri, Kasım 2011'den bu yana görülen en düşük seviye oldu.

Euro Bölgesi'nde de ZEW endeksi sert şekilde geriledi ve Kasım 2011'den bu yana en düşük seviyede gerçekleşti. Haziran ayında -28 olan ZEW endeksi Temmuz'da -53.8'e geriledi.

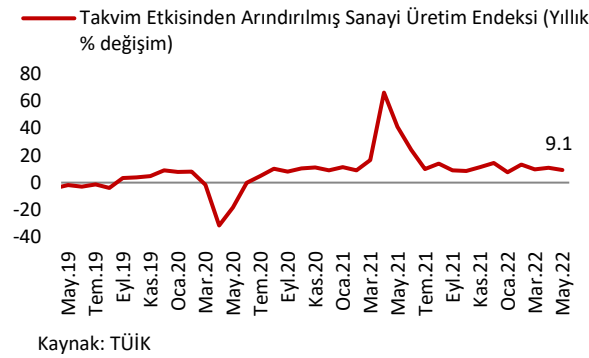
Cari işlemler dengesi Mayıs'ta 6.47 milyar dolar açık verdi.

(Milyon dolar)	Mayıs		Ocak-Mayıs		Değişim(%)	12 Aylık Toplam	
	2021	2022	2021	2022		2021	2022
Cari İşlemler Dengesi	-3,317	-6,468	-12,376	-28,122	127.2	-30,861	-29,444
Cari İşlemler Dengesi (Mev.Arınd.)	-1,763	-4,824	-4,686	-11,814	152.1	-30,792	-29,425
Enerji Hariç Cari Denge	-978	-948	-638	5,825	--	-5,191	34,624
Enerji ve Altın Hariç Cari Denge	-1,028	388	435	9,418	--	13,444	38,253
Dış Ticaret Dengesi	-3,054	-8,753	-11,787	-34,304	191.0	-33,450	-51,801
Hizmetler Dengesi	897	3,222	4,376	10,918	149.5	11,854	33,093
Turizm Gelirleri	552	2,097	3,061	7,581	147.7	9,547	23,697

Cari işlemler dengesi Mayıs ayında bir önceki yılın aynı dönemine göre %95 artarak 6.47 milyar dolar açık verdi (piyasa beklentisi: 6.15 milyar dolar). Mayıs'ta ihracat geçen yıla göre %16.1 artış kaydederken, ithalattaki yıllık artış %42.9 oldu. 12 aylık kümülatif toplamda ise Nisan ayında 26.3 milyar dolar gerçekleşen cari işlemler açığı Mayıs'ta 29.4 milyar dolara yükseldi.

Finansman hesabının alt kalemlerinde, 959 milyon dolar doğrudan yatırım olurken, Nisan ayında 606 milyon dolarlık sermaye çıkışı yaşanan portföy yatırımlarında Mayıs ayında 4.3 milyar dolarlık sermaye çıkışı yaşandığı görüldü. Yurt içi ve yurt dışı bankaların mevduat-kredi kullanımına ilişkin hareketlerin takip edildiği diğer yatırımlarda ise Mayıs'ta 1 milyar dolarlık net sermaye girişi yaşandı. Net hata noksan kaleminde ise 2.9 milyar dolarlık döviz girişi yaşanırken, rezerv varlıklarda 5.9 milyar dolar azalış yaşandı.

Sanayi üretim endeksi Mayıs ayında aylık ve yıllık bazda beklentilerin üzerinde arttı.



Sanayi üretim endeksi Mayıs ayında arındırılmamış verilerle yıllık %13.3 artarken (piyasa beklentisi %8.8 artış), takvim etkisinden arındırılmış verilerle yıllık %9.1 arttı (piyasa beklentisi %7.9 artış). Mevsim ve takvim etkisinden arındırılmış sanayi üretim endeksi ise Mayıs ayında bir önceki aya göre %0.5 artış kaydetti.

Ara malı ithalatının yıllık bazda %52.03 artmasının yanı sıra ihracatın ve sermaye malı ithalatının yıllık bazda sırasıyla %15.27 ve %10.74 artması sanayi üretimini Mayıs ayında destekledi. Ayrıca enflasyonun son

dönemde yüksek seyretmesinin fiyatların yukarı gideceği beklentisini artırmasının etkisiyle üreticilerin üretimlerini öne çekmeleri de sanayi üretiminin piyasa beklentilerinin üzerinde gerçekleşmesinde etkili oldu. Mayıs ayında sanayi üretim endeksinin yıllık bazdaki artışında hem iç talep hem de dış talepte yaşanan artış belirleyici oldu.

TCMB Temmuz ayı Piyasa Katılımcıları Anketi açıklandı.

	Haziran ayı anket dönemi	Temmuz ayı anket dönemi
Dolar/TL (cari yıl sonu)	18.89	18.9881
TÜFE (cari yıl sonu, %)	64.59	69.94
TÜFE (12 ay sonrası, %)	37.91	40.23
TÜFE (24 ay sonrası, %)	22.04	24.27
Büyüme (2022, %)	3.5	3.6
Cari Denge (2022, milyar \$)	-37.0	-37.5

Fitch, Türkiye'nin kredi notunu düşürdü.

Derecelendirme Şirketi	Son Not	Anlamı
Fitch	B (Negatif)	Yatırım Yapılabilir Seviyenin 5 Kademe Altı
S&P	B+ (Negatif)	Yatırım Yapılabilir Seviyenin 4 Kademe Altı
Moody's	B2 (Negatif)	Yatırım Yapılabilir Seviyenin 5 Kademe Altı

Uluslararası kredi derecelendirme kuruluşu Fitch Ratings, Türkiye'nin kredi notunu B+'dan B'ye indirdi, görünümünü ise "negatif" olarak teyit etti. Kredi notu indirimine ilişkin yapılan açıklamada Fitch; artan geriye dönük endeksleme risklerinin, liranın ek olarak değer kaybetmesinin ve döviz kuru geçişkenliğinin hem hız hem de büyüklük olarak artması nedeniyle yörüngenin belirsizliğini oldukça koruduğunu, hızlı kredi büyümesinin hızını azaltmaya yönelik seçici makro ihtiyati politikaların, makroekonomik ve finansal istikrara yönelik riskleri azaltmadığının düşünüldüğünü belirtti. TCMB'nin politika faizini, hızla yükselen enflasyona, Ukrayna'daki savaşın emtia piyasaları üzerindeki etkisine ve çoğu gelişmiş ekonomilerde sıkılaştıran para politikasına rağmen Aralık 2021'den bu yana %14'te tuttuğuna dikkat çekildi.

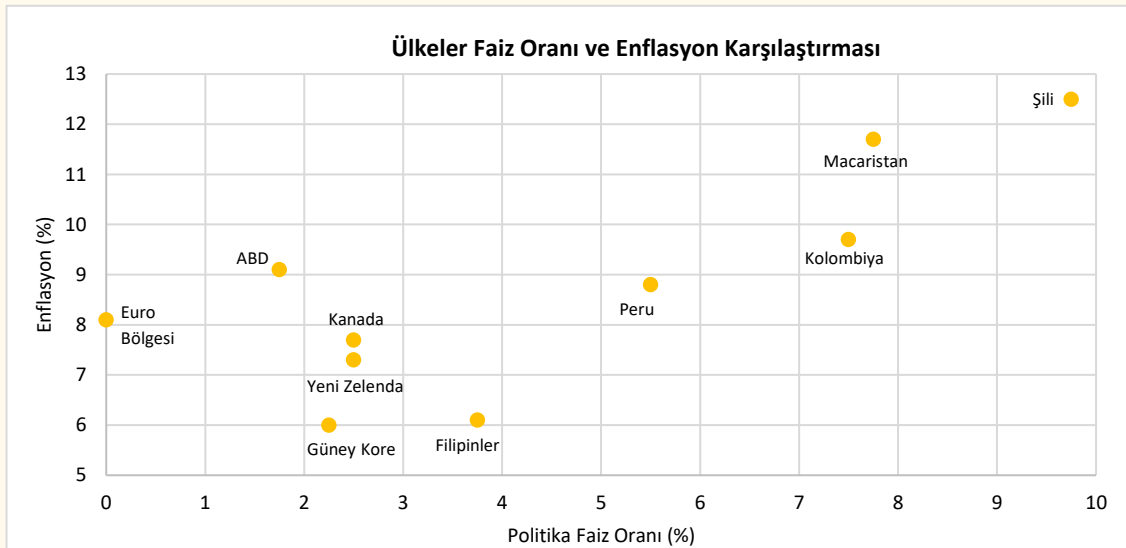
Fitch, Türkiye'de yıllık enflasyonun 2022'de ortalama %71.4'e çıkacağını tahmin ettiklerini, 2023 yılında ise bu oranın %57'ye gerilemesini beklediklerini açıkladı. Fitch, en son 12 Şubat'ta aldığı karar ile Türkiye'nin kredi notunu BB-'den B+'ya indirmiş, görünümünü ise "negatif" olarak teyit etmişti. S&P Nisan 2022'de Türkiye'nin döviz cinsinden kredi notunu "B+" olarak teyit etmiş, yerel para cinsinden kredi notunu ise "BB-"den "B+"ya düşürmüştü. Moody's Aralık 2021'de Türkiye'nin kredi notunu "B2" olarak teyit etmiş, not görünümünü ise "negatif" olarak bırakmıştı.

D İ P N O T

Gelişmiş ve Gelişmekte Olan Ülke Merkez Bankaları Enflasyon ve Faiz Oranları

Son haftalarda pek çok merkez bankası enflasyon endişeleriyle faiz artırımına gitti.

- Kanada Merkez Bankası enflasyon endişeleriyle faizi beklentilerin üzerinde 100 baz puan artırarak %2.5'e yükseltti. Kanada'da enflasyon oranı Mayıs'ta %7.7 ile 1983'ten bu yana ki en yüksek seviyeye çıktı. Enflasyonun Haziran'da %8'in üzerine çıkması bekleniyor.
- Singapur Merkez Bankası artan enflasyon endişeleri ile para politikasında beklenmedik bir sıkılaşmaya gitti. Banka, Nominal Efektif Döviz Kuru olarak bilinen döviz kuru politikası bandının orta noktasını yeniden merkezleyeceğini açıkladı. Bandın eğiminde ve genişliğinde ise bir değişiklik olmayacağı belirtildi. Bu karar Singapur Merkez Bankası'nın dokuz ay içindeki dördüncü sıkılaştırma kararı oldu. Singapur Merkez Bankası'nın yakından takip ettiği fiyat göstergesi olan çekirdek enflasyon oranı Mayıs'ta %3.6 ile on yıldan uzun süren en yüksek seviyesine çıktı. Yıllık çekirdek enflasyon beklentisi ise daha önceki %2.5-%3.5 aralığından %3-%4 aralığına yükseltildi.
- Güney Kore Merkez Bankası 24 yılın zirvesindeki enflasyonla mücadelesini hızlandırarak politika faizini 50 baz puan artırdı ve %2.25'e yükseltti. Ülkede enflasyon Haziran'da %6 ile Kasım 1998'den yani Asya finansal krizinden bu yana en yüksek seviyeye çıkmıştı.
- Şili Merkez Bankası (BCC), enflasyon endişeleri ve küresel gelişmeler sebebiyle gösterge faiz oranını %9'dan %9.75'e çıkardı. Piyasalarda beklenti 50 baz puan artış olacağı yönündeydi. BCC, 2021 yılı Temmuz ayında %0.50 seviyesinden başladığı artırım sürecinde dokuz toplantıda toplam 925 baz puan faiz yükseltmiş oldu. Şili'de enflasyon Haziran itibarıyla %12.5 seviyesinde bulunuyor. Şili hükümeti 12 Temmuz'da 2022 yılı enflasyon beklentisini %8.9'dan %11.1'e yükseltti.
- Filipinler Merkez Bankası (BSP), enflasyonu kontrol altına almak amacıyla faiz oranını sürpriz bir kararla 75 baz puan artırarak gösterge olarak kullanılan gecelik repo borçlanma faiz oranını %2.50'den %3.25'e, borç verme faiz oranını %3'ten %3.75'e çıkardı. BSP Başkanı Felipe Medalla, sürekli artan fiyat baskılarına yönelik işaretler nedeniyle önemli ölçüde sıkılaşmaya ihtiyaç olduğunu söyledi. Filipinler'de enflasyon Haziran'da %6.1 ile Ekim 2018'den bu yana en yüksek seviyeye çıktı.
- Zimbabve Merkez Bankası yüksek enflasyonu düşürmek ve para birimini desteklemek için politika faizini %80'den %200'e yükseltti. Zimbabve'de enflasyon Haziran'da %191'e yükseldi.
- Kolombiya Merkez Bankası politika faizini 150 baz puan artışla %7.5 seviyesine çıkardı. Böylece Banka, 1999 yılında uygulamaya konan enflasyon hedeflemesinden bu yana en sert faiz artışını gerçekleştirdi. Kolombiya'da enflasyon Haziran'da 22 yılın en yüksek seviyesi olan %9.67'ye yükseldi.



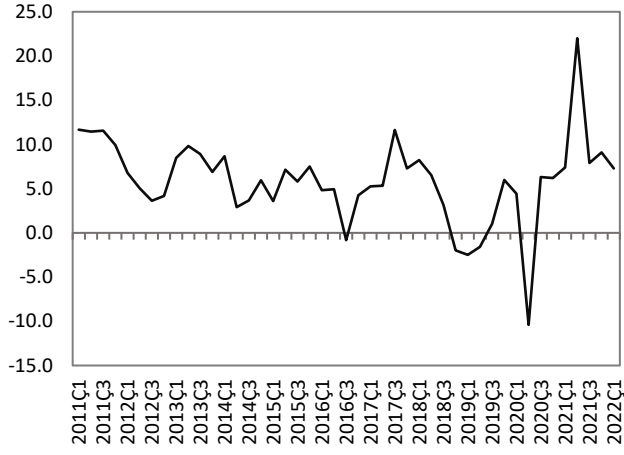
Haftalık Veri Takvimi (18 – 22 Temmuz 2022)

Tarih	Ülke	Açıklanacak Veri	Önceki	Beklenti
18.07.2022	Türkiye	Merkezî Yönetim Bütçe Dengesi (Haziran)	144 milyar ₺	-31.1 milyar ₺ (Açıklandı)
	İtalya	Dış Ticaret Dengesi (Mayıs)	-3.7 milyar €	-0.012 milyar € (Açıklandı)
19.07.2022	Türkiye	Konut Satışları (Haziran, y-y)	%107.5	--
	ABD	İnşaat İzinleri (Haziran, a-a)	-%7	--
		Konut Başlangıçları (Haziran, a-a)	-%14.4	--
	Euro Bölgesi	TÜFE (Haziran, y-y)	%8.1	%8.6
		Çekirdek TÜFE (Haziran, y-y)	%3.8	%3.7
	İngiltere	İşsizlik Oranı (Mayıs)	%3.8	%3.9
20.07.2022	Türkiye	Tüketici Güven Endeksi (Temmuz)	63.4	--
		Merkezî Yönetim Borç Stoku (Haziran)	3,363.6 milyar ₺	--
	ABD	İkinci El Konut Satışları (Haziran, a-a)	-%3.4	--
	Euro Bölgesi	Tüketici Güven Endeksi (Temmuz, öncül)	-23.6	-24.9
	Almanya	ÜFE (Haziran, y-y)	%33.6	%33.9
	İngiltere	TÜFE (Haziran, y-y)	%9.1	%9.3
Çekirdek TÜFE (Haziran, y-y)		%5.9	%5.8	
21.07.2022	Türkiye	TCMB Toplantısı ve Faiz Kararı	%14	%14
	ABD	Haftalık İşsizlik Maaşı Başvuruları	244 bin kişi	240 bin kişi
		Philadelphia Fed İmalat Endeksi (Temmuz)	-3.3	0
		Öncül Göstergeler Endeksi (Haziran, a-a)	-%0.4	-%0.3
	Euro Bölgesi	ECB Toplantısı ve Faiz Kararı	%0	%0.25
	Japonya	Dış Ticaret Dengesi (Haziran)	-2384.7 milyar ¥	-1509.7 milyar ¥
	Japonya Merkez Bankası (BoJ) Toplantısı ve Faiz Kararı	-%0.1	-%0.1	
22.07.2022	ABD	İmalat PMI (Temmuz, öncül)	52.7	52
		Hizmet PMI (Temmuz, öncül)	52.7	52.6
	Euro Bölgesi	İmalat PMI (Temmuz, öncül)	52.1	51
		Hizmet PMI (Temmuz, öncül)	53	52
	Almanya	İmalat PMI (Temmuz, öncül)	52	50.6
		Hizmet PMI (Temmuz, öncül)	52.4	51.2
	Fransa	İmalat PMI (Temmuz, öncül)	51.4	50.8
		Hizmet PMI (Temmuz, öncül)	53.9	52.7
	İngiltere	İmalat PMI (Temmuz, öncül)	52.8	52
		Hizmet PMI (Temmuz, öncül)	54.3	53
		Perakende Satışlar (Haziran, y-y)	-%4.7	-%5.3
		Tüketici Güven Endeksi (Temmuz)	-41	-42
	Japonya	TÜFE (Haziran, y-y)	%2.5	--
		İmalat PMI (Temmuz, öncül)	52.7	--
Hizmet PMI (Temmuz, öncül)		54.2	--	

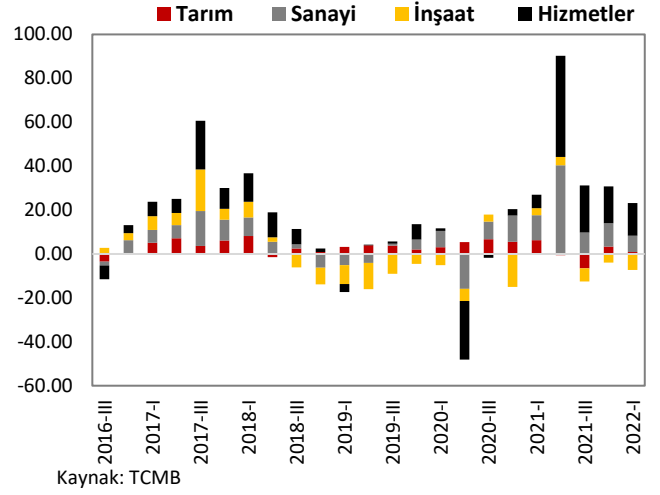
TÜRKİYE

Türkiye Büyüme Oranı

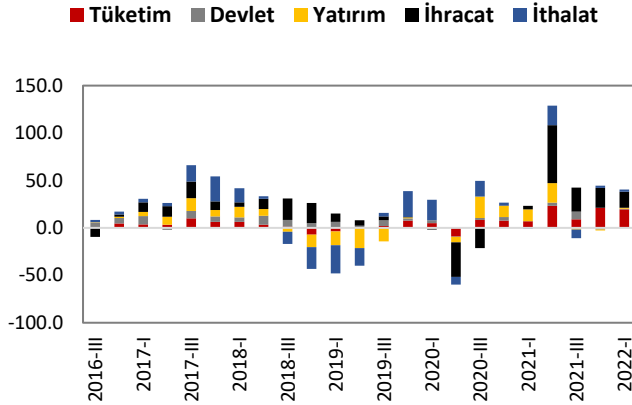
Reel GSYH (y-y, %)



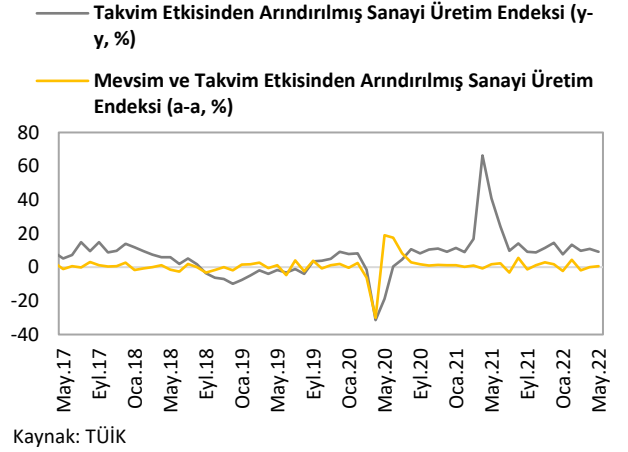
Sektörel Büyüme Hızları (y-y, %)



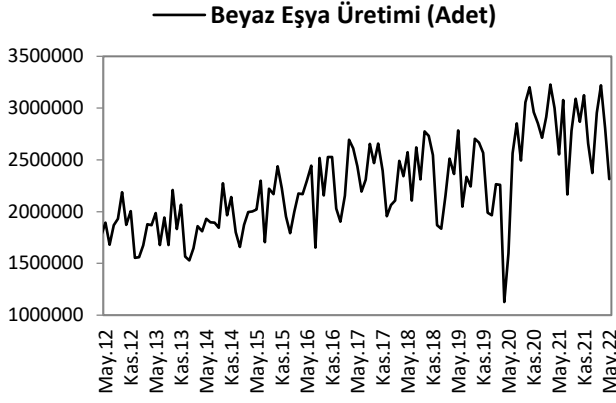
Harcama Bileşenlerinin Büyüme Hızları (y-y, %)



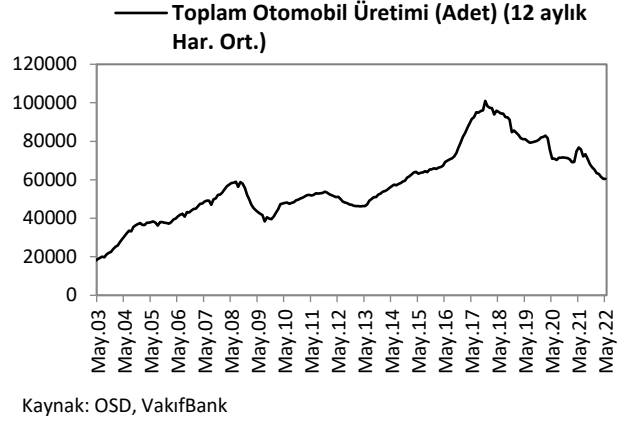
Sanayi Üretim Endeksi



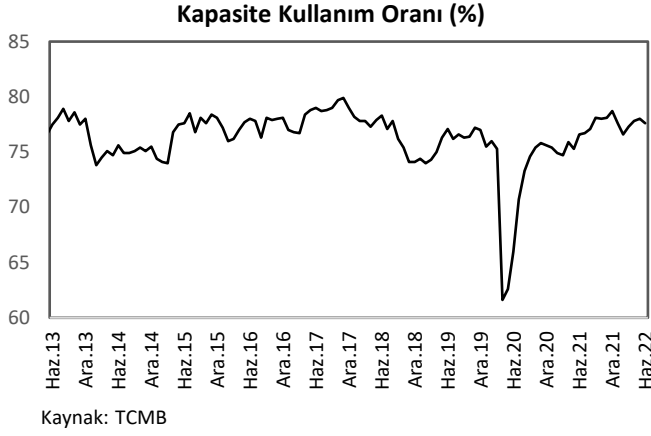
Beyaz Eşya Üretimi



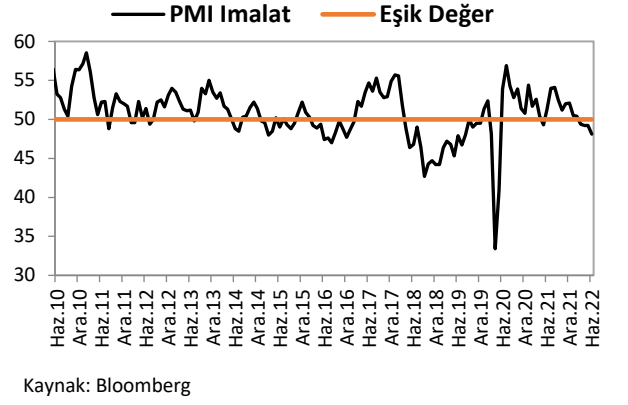
Toplam Otomobil Üretimi



Kapasite Kullanım Oranı

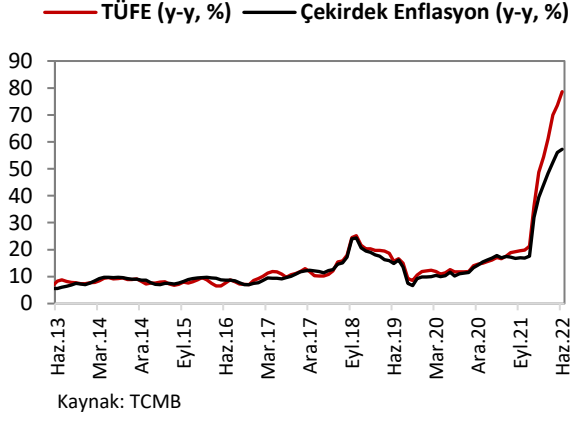


İmalat PMI

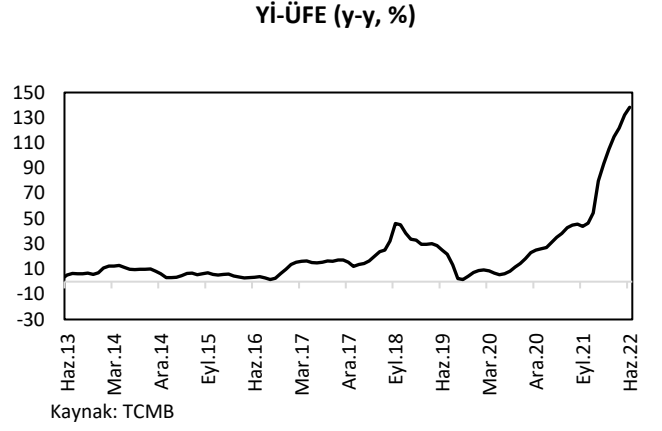


ENFLASYON GÖSTERGELERİ

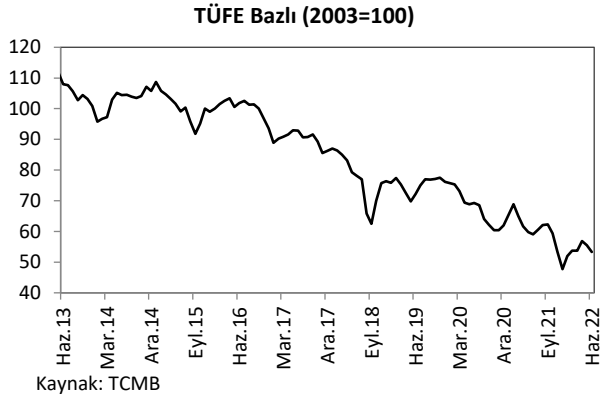
TÜFE ve Çekirdek Enflasyon



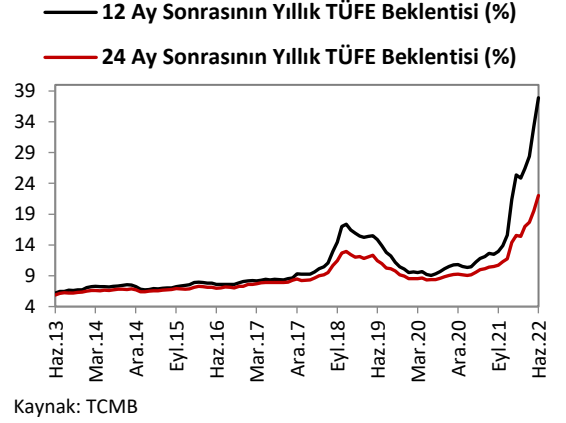
Yİ-ÜFE



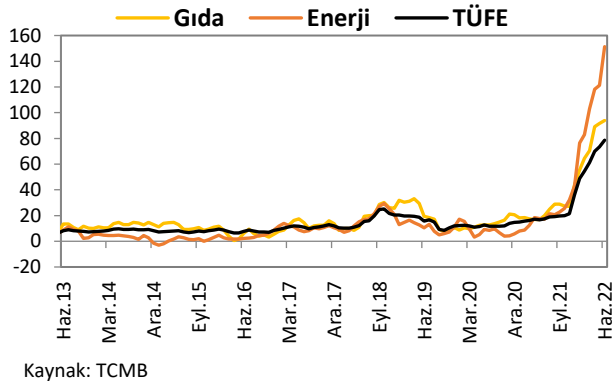
Reel Efektif Döviz Kuru



Enflasyon Beklentileri

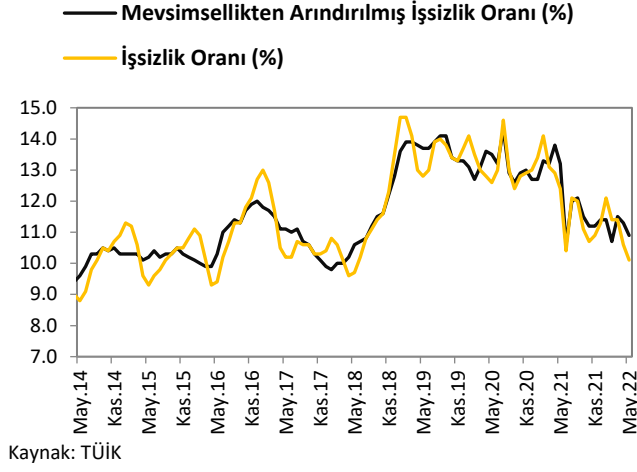


Gıda ve Enerji Enflasyonu (y-y, %)

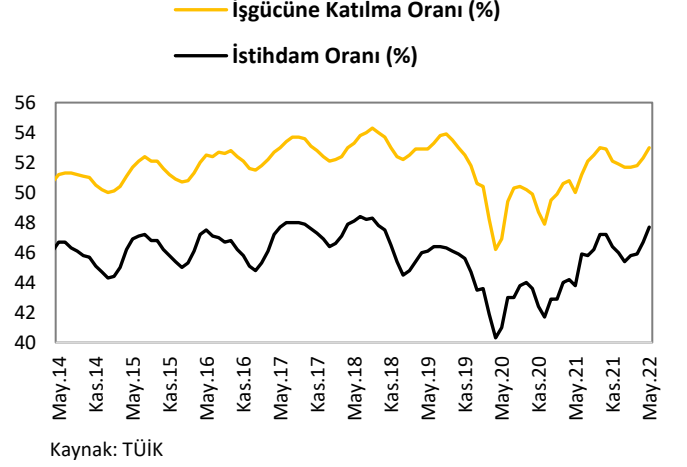


İŞGÜCÜ GÖSTERGELERİ

İşsizlik Oranı

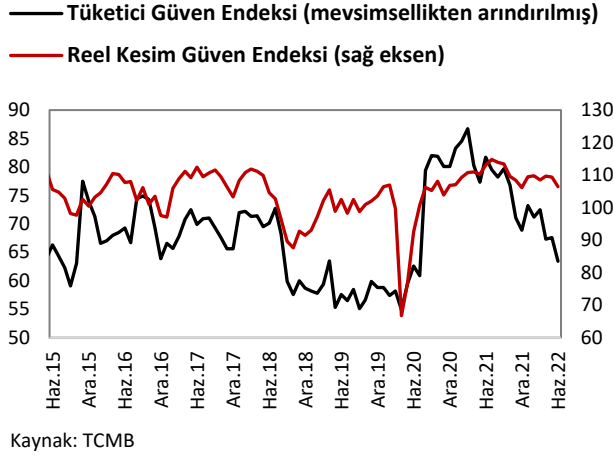


İşgücüne Katılım Oranı



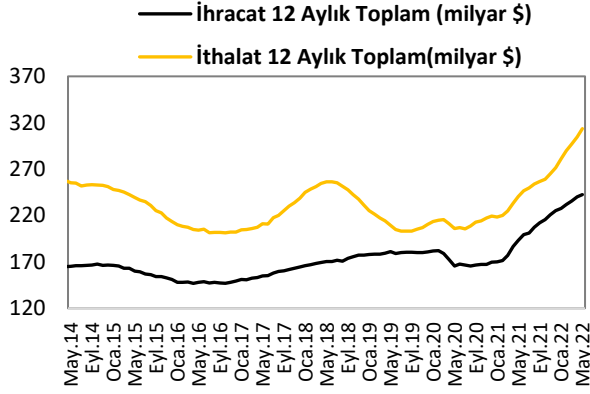
TÜKETİM GÖSTERGELERİ

Tüketici Güveni ve Reel Kesim Güveni



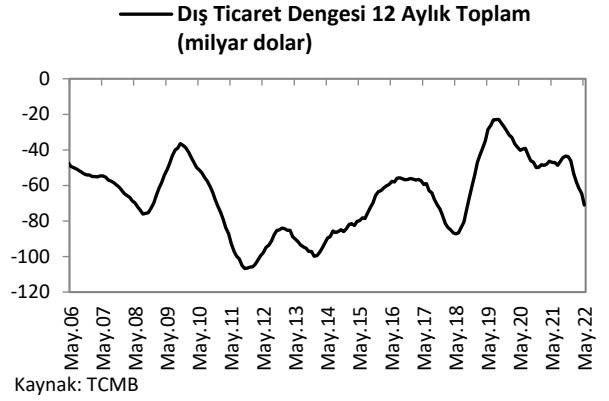
DIŐ TİCARET GÖSTERGELERİ

İthalat-İhracat



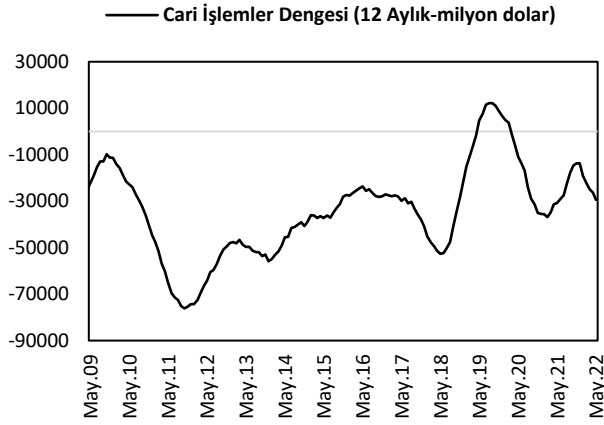
Kaynak: TCMB

Dış Ticaret Dengesi



Kaynak: TCMB

Cari İşlemler Dengesi



Kaynak: TCMB

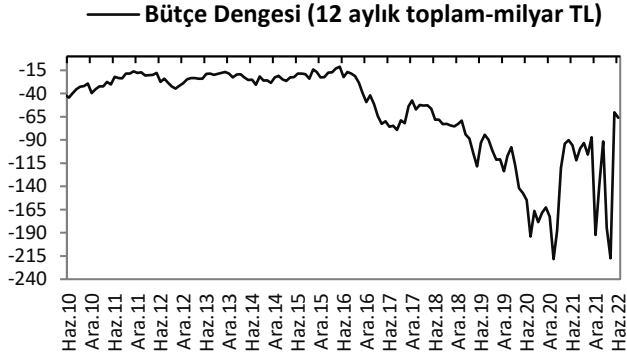
Sermaye ve Finans Hesabı



Kaynak: TCMB

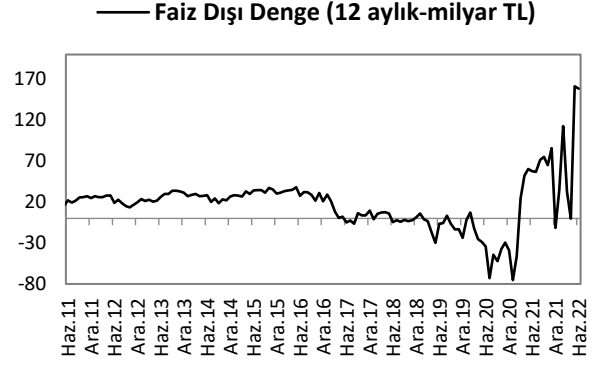
KAMU MALİYESİ GÖSTERGELERİ

Bütçe Dengesi



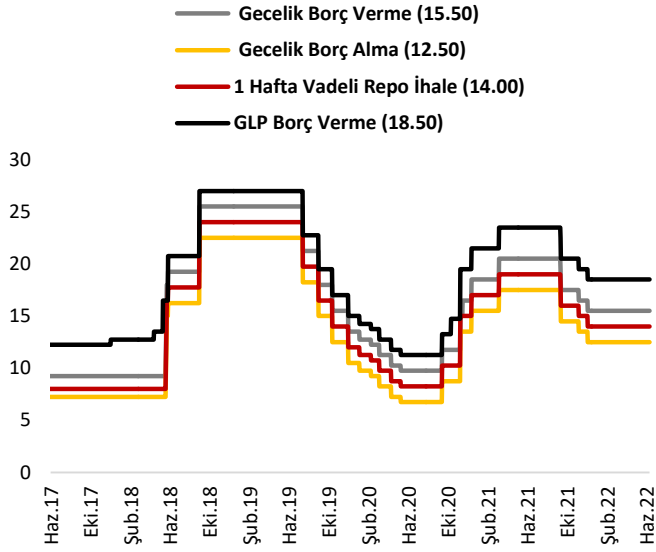
Kaynak: TCMB

Faiz Dışı Denge



Kaynak:TCMB

TCMB Faiz Oranları



Kaynak: TCMB

Türkiye Makro Ekonomik Görünüm

Reel Ekonomi					
	GSYH (Cari Fiyatlarla, milyon TL)	GSYH Büyüme Oranı (zincirlenmiş hacim endeksi, y-y, %)	İşsizlik Oranı (%) (mevsim etkisinden arındırılmış)	Sanayi Üretim Endeksi (y-y, %) (takvim etkisinden arındırılmış)	Kapasite Kullanım Oranı (%)
2020	5,047,909	1.8	13.2	9.0	75.6
2021	7,209,040	11.0	12.0	14.4	78.7
Son Yayınlanan	2,496,328 (2022-I)	7.3 (2022-I)	10.9 (Mayıs 2022)	9.1 (Mayıs 2022)	77.6 (Haziran 2022)
Fiyat Gelişmeleri (y-y, %)					
	TÜFE	Çekirdek TÜFE	Yİ – ÜFE		
2020	14.6	14.31	25.15		
2021	36.08	31.88	79.89		
2022 (Haziran)	78.62	57.26	138.31		
Parasal Göstergeler (Milyon TL)					
	M1	M2	M3	Emisyon	TCMB Brüt Döviz Rezervleri (Milyon \$)
2020	712,833	2,457,543	2,575,195	145,007	81,240
2021	2,097,220	5,063,244	5,167,365	221,447	72,563
Son Yayınlanan (01.07.2022)	2,556,734	6,462,789	6,564,691	272,449	59,788
Faiz Oranları (%)					
	TCMB O/N (Borç Alma)	TCMB O/N (Borç Verme)	TCMB Haftalık Repo	TRLIBOR O/N	
2020	15.50	18.50	17.00	17.92	
2021	12.50	15.50	14.00	14.59	
Son Yayınlanan (18.07.2022)	12.50	15.50	14.00	14.59	
Mal Ticareti ve Cari Denge (Milyar \$)					
	Cari İşlemler Dengesi	İthalat	İhracat	Dış Ticaret Dengesi	
2020	-35.6	219.5	169.6	-49.9	
2021	-14.9	271.4	225.3	-46.1	
Son Yayınlanan	-6.5 (Mayıs 2022)	29.6 (Mayıs 2022)	19.0 (Mayıs 2022)	-10.6 (Mayıs 2022)	
Borç Stoku Göstergeleri (Milyar TL)					
	Merkezi Yön. İç Borç Stoku	Merkezi Yön. Dış Borç Stoku	Kamu Net Borç Stoku		
2020	1,060.4	752.5	968.9		
2021	1,321.2	1,426.6	1,474.8		
Son Yayınlanan	1,564.8 (Mayıs 2022)	1,798.8 (Mayıs 2022)	1,474.8 (2021-IV)		
Kamu Maliyesi (Milyar TL)					
	Bütçe Giderleri	Bütçe Gelirleri	Bütçe Dengesi	Faiz Dışı Denge	
2020 (Haziran)	85.6	66.3	-19.4	-13.1	
2021 (Haziran)	113.4	88.3	-25.0	-15.6	
2022 (Haziran)	212.1	181.0	-31.1	-18.3	
Rasyolar (%)					
	Bütçe Açığı/GSYH	AB Tanımlı Genel Yönetim Borç Stoku/GSYH	Cari Denge/GSYH		
	2.2 (2022-I)	42.0 (2021-IV)	-3.7 (2022-I)		

Cem Erođlu	Müdü	cem.eroglu@vakifbank.com.tr	0216-724 30 80
Fatma Özlem Kanbur	Müdü Yardımcısı	fatmaozlem.kanbur@vakifbank.com.tr	0216-724 30 83
Naime Dođan Eriř	Müdü Yardımcısı	naimedogan.eriş@vakifbank.com.tr	0216-724 30 82
Bilge Pekçađlayan	Müdü Yardımcısı	bilge.pekcaglayan@vakifbank.com.tr	0216-724 30 84
Sinem Ulusoy Kasap	Müdü Yardımcısı	sinemulusoy.kasap@vakifbank.com.tr	0216-724 30 86
Selin Mumcu	Uzman Yardımcısı	selin.mumcu@vakifbank.com.tr	0216-724 30 88

Bu rapor Türkiye Vakıflar Bankası T.A.O. tarafından güvenilir olduđuna inanılan kaynaklardan sađlanan bilgiler kullanılarak hazırlanmıřtır. Türkiye Vakıflar Bankası T.A.O. bu bilgi ve verilerin dođruluđu hakkında herhangi bir garanti vermemekte ve bu rapor ve içindeki bilgilerin kullanılması nedeniyle dođrudan veya dolaylı olarak oluřacak zararlardan dolayı sorumluluk kabul etmemektedir. Bu rapor sadece bilgi vermek amacıyla hazırlanmıř olup, hiřbir konuda yatırım önerisi olarak yorumlanmamalıdır. Türkiye Vakıflar Bankası T.A.O. bu raporda yer alan bilgilerde daha önceden bilgilendirme yapmaksızın kısmen veya tamamen deđişiklik yapma hakkına sahiptir.